

**МОНИТОРИНГ РЕАЛИЗАЦИИ ГОСУДАРСТВЕННОЙ ПРОГРАММЫ
ПО ОКАЗАНИЮ СОДЕЙСТВИЯ ДОБРОВОЛЬНОМУ ПЕРЕСЕЛЕНИЮ
В РОССИЙСКУЮ ФЕДЕРАЦИЮ
СООТЕЧЕСТВЕННИКОВ, ПРОЖИВАЮЩИХ ЗА РУБЕЖОМ,
НА ТЕРРИТОРИЯХ ВСЕЛЕНИЯ СУБЪЕКТОВ РОССИЙСКОЙ ФЕДЕРАЦИИ
ЗА III КВАРТАЛ 2011 ГОДА.**

1. Введение

Одной из важнейших задач российской миграционной политики является объединение потенциала соотечественников, проживающих за рубежом, с потребностями развития российских регионов.

Для решения этих задач Указом Президента Российской Федерации от 22 июня 2006 г. N 637 утверждена Государственная программа по оказанию содействия добровольному переселению в Российскую Федерацию соотечественников, проживающих за рубежом.

Настоящий документ подготовлен на основе результатов проведенного мониторинга реализации Государственной программы территориальными органами ФМС России, уполномоченными органами по реализации Государственной программы за рубежом (ФМС России). Основной целью мониторинга являлся анализ достигнутых количественных показателей реализации Государственной программы в III квартале 2011 года.

В III квартале т.г. реализацию региональных программ переселения осуществляли 32 субъекта Российской Федерации:

- в ЦФО: Воронежская, Калужская, Курская, Костромская, Липецкая, Смоленская, Тамбовская, Тверская и Тульская области;
- в СЗФО: Архангельская, Калининградская, Мурманская, Новгородская и Псковская области;
- в ПФО: Нижегородская, Пензенская и Саратовская области;
- в УФО: Курганская и Тюменская области;

–в СФО: Алтайский край, Забайкальский край, Красноярский край, Иркутская, Кемеровская, Новосибирская и Омская области;

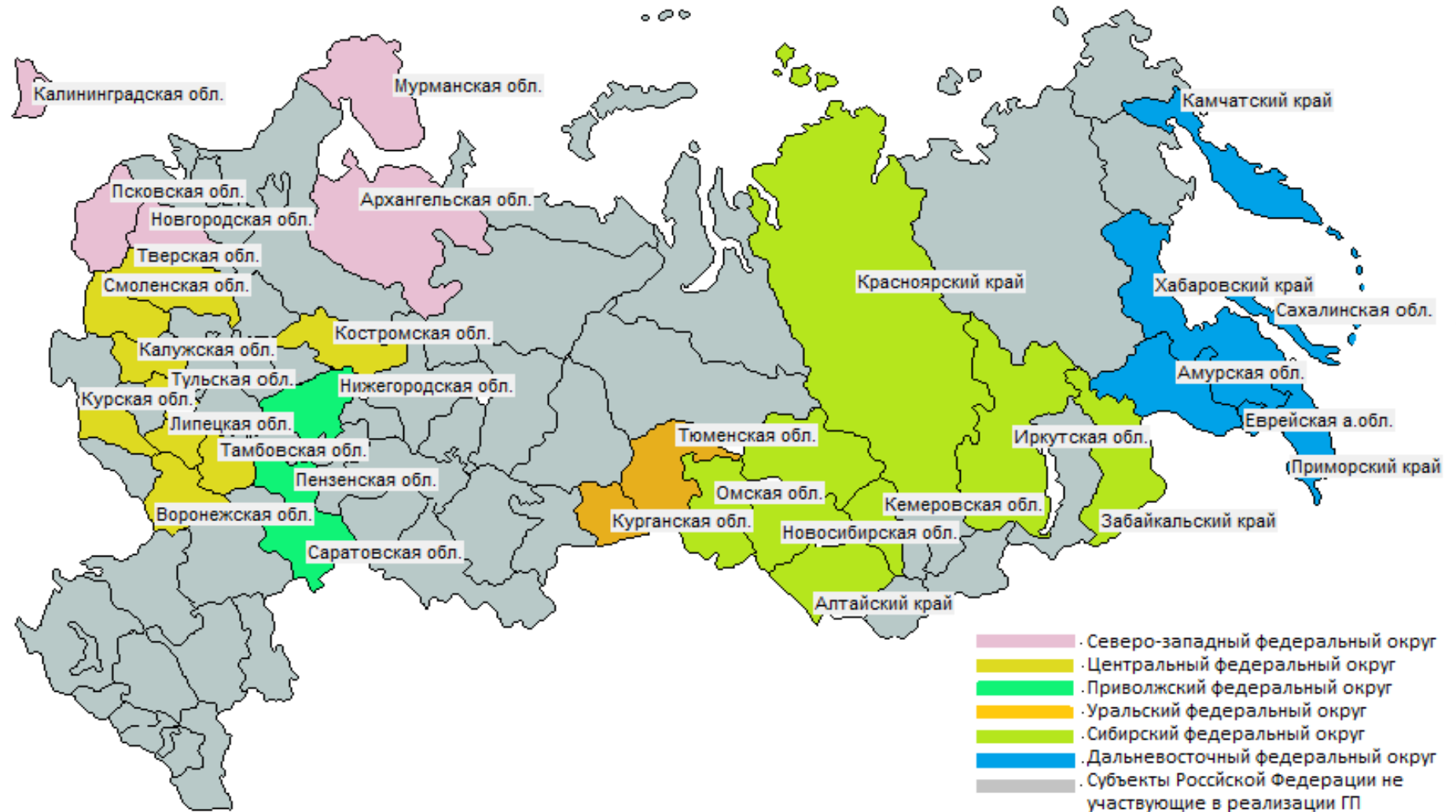
–в ДФО: Камчатский край, Приморский край, Хабаровский край, Амурская и Сахалинская области, Еврейская автономная область.

По состоянию на 1 октября 2011 г. количество субъектов Российской Федерации, утвердивших свои региональные программы переселения, возросло с 32 до 35.

В сентябре т.г. утвердили свои региональные программы переселения: Республика Карелия (постановление Правительства Республики Карелия от 13.09.2011 г. № 240-П), Республика Бурятия (постановление Правительства Республики Бурятия от 30.09.2011 г. № 507) и Челябинская область (постановление Правительства Челябинской области от 28.09.2011 г. № 325-П).

ФМС России рассмотрено 9 проектов распоряжений Правительства Российской Федерации о согласовании новых редакций региональных программ переселения и о внесении изменений в региональные программы переселения: Приморского края, Амурской, Воронежской, Иркутской, Курганской, Новгородской, Омской области, Псковской и Саратовской областей.

Рисунок 1. Субъекты Российской Федерации, участвующие в реализации Государственной программы



2. Организация работы с соотечественниками в части приема анкет для участия в Государственной программе и выдачи свидетельств участника Государственной программы.

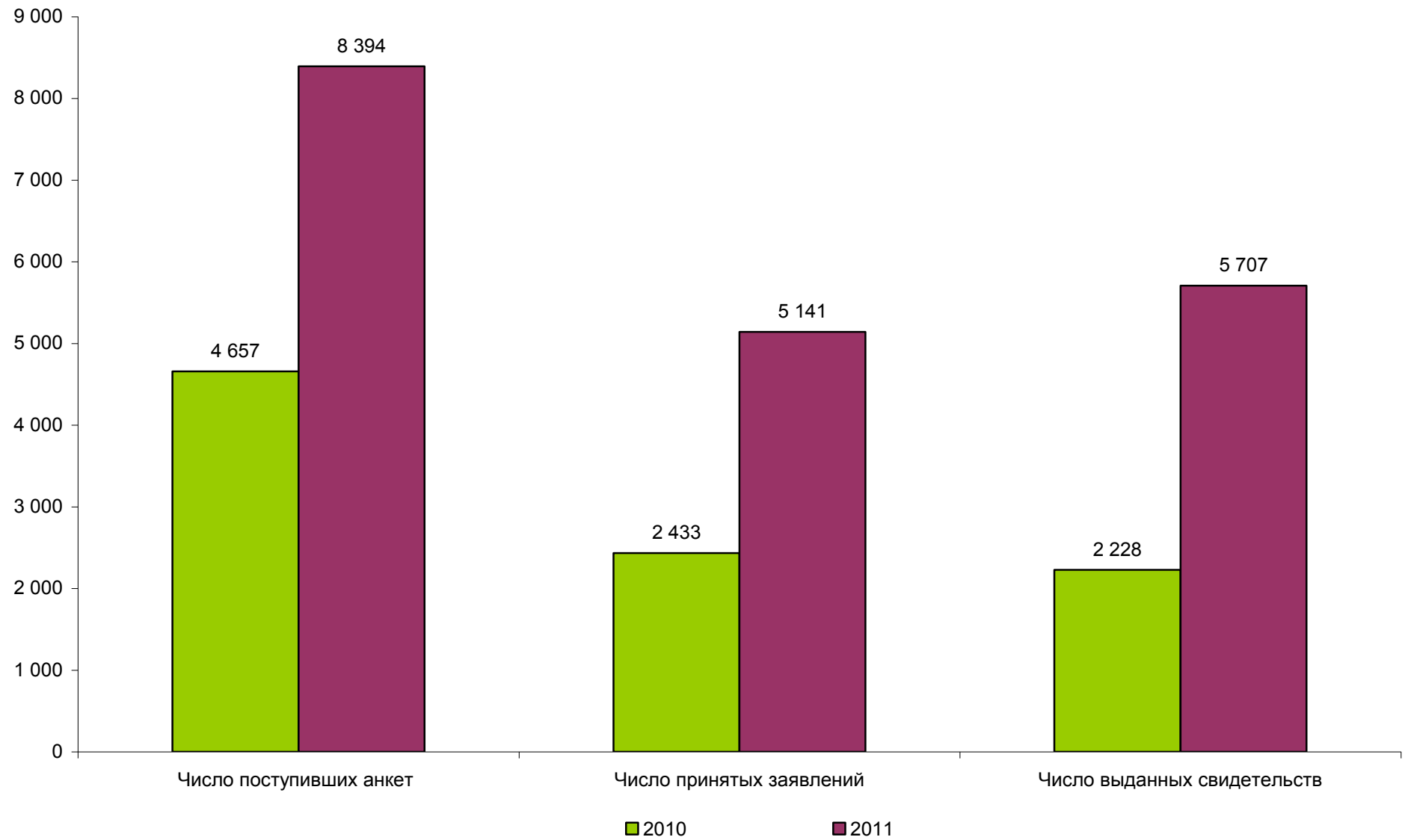
Во III квартале 2011 года в уполномоченные органы за рубежом и территориальные органы ФМС России соотечественниками подано 8 394 анкеты для участия в Государственной программе, всего на 17 339 человек.

С начала реализации Государственной программы, по состоянию на 1 октября 2011 года, подано **62376** анкет, всего на **138 546** человек. Уполномоченными органами за рубежом и территориальными органами ФМС России выдано соотечественникам **31987** свидетельств участника Государственной программы, из них в III квартале 2011 года - 5 707 свидетельств.

Количество принятых от соотечественников анкет для участия в Государственной программе во III квартале 2011 года увеличилось в 1,8 раза по сравнению с аналогичным периодом 2010 года.

Количество выданных свидетельств участника Государственной программы во III квартале 2011 года увеличилось в 2,6 раза по сравнению с аналогичным периодом 2010 года.

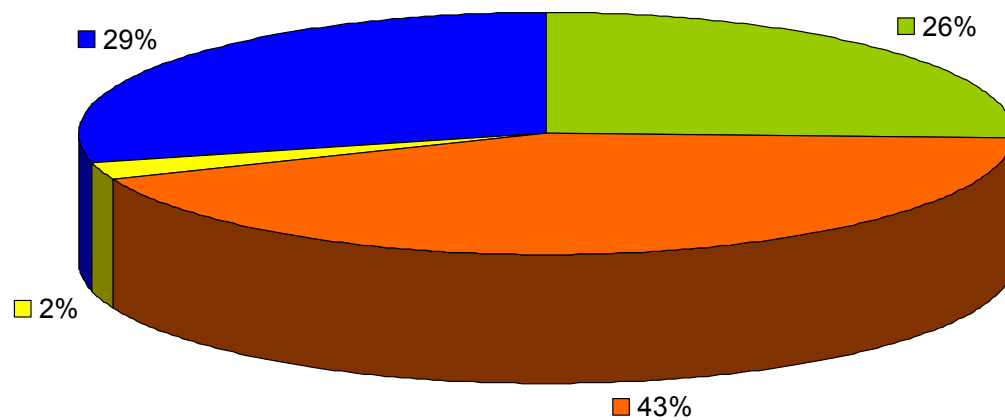
Рисунок 2. Динамика работы по реализации Государственной программы в III квартале 2011 года в сравнении с АППГ.



В течение III квартала 2011 года деятельность по реализации Государственной программы осуществлялась 5 представительствами (Армения, Киргизия, Латвия, Таджикистан, Туркменистан) и 2 представителями (Молдова, Украина) ФМС России за рубежом и около 60 загранучреждениями МИД России в более чем 40 государствах. Кроме того, при 15 дипломатических представительствах и консульских учреждениях Российской Федерации в 9 иностранных государствах функционировали временные группы по реализации Государственной программы, сформированные из специалистов ФМС России и МИД России: в Азербайджане (г. Баку), Беларусь (г. Минск), Германии (г. Бонн), Израиле (г. Тель-Авиве), Казахстане (г. Алма-Ата, г. Астана, г. Уральск), Литве (г. Вильнюс, г. Клайпеда), Узбекистане (г. Ташкент), на Украине (г. Симферополь, г. Львов, г. Одесса, г. Харьков), Эстонии (г. Таллин), а также территориальными органами ФМС России, расположенными в 32 субъектах Российской Федерации, реализующих соответствующие региональные программы переселения.

При этом наибольший вклад в работу с соотечественниками в сфере реализации Государственной программы внесли сотрудники временных групп, которыми было принято 43,0 % от общего количества анкет для участия в Государственной программе, и сотрудники территориальных органов ФМС России, принято 29,0 % от общего количества анкет для участия в Государственной программе. Представительства и представители ФМС России за рубежом приняли от соотечественников 26,0 % от общего количества анкет. Загранучреждениями МИД России, при которых нет временных групп по реализации Государственной программы, принято 2,0 % от общего количества принятых анкет.

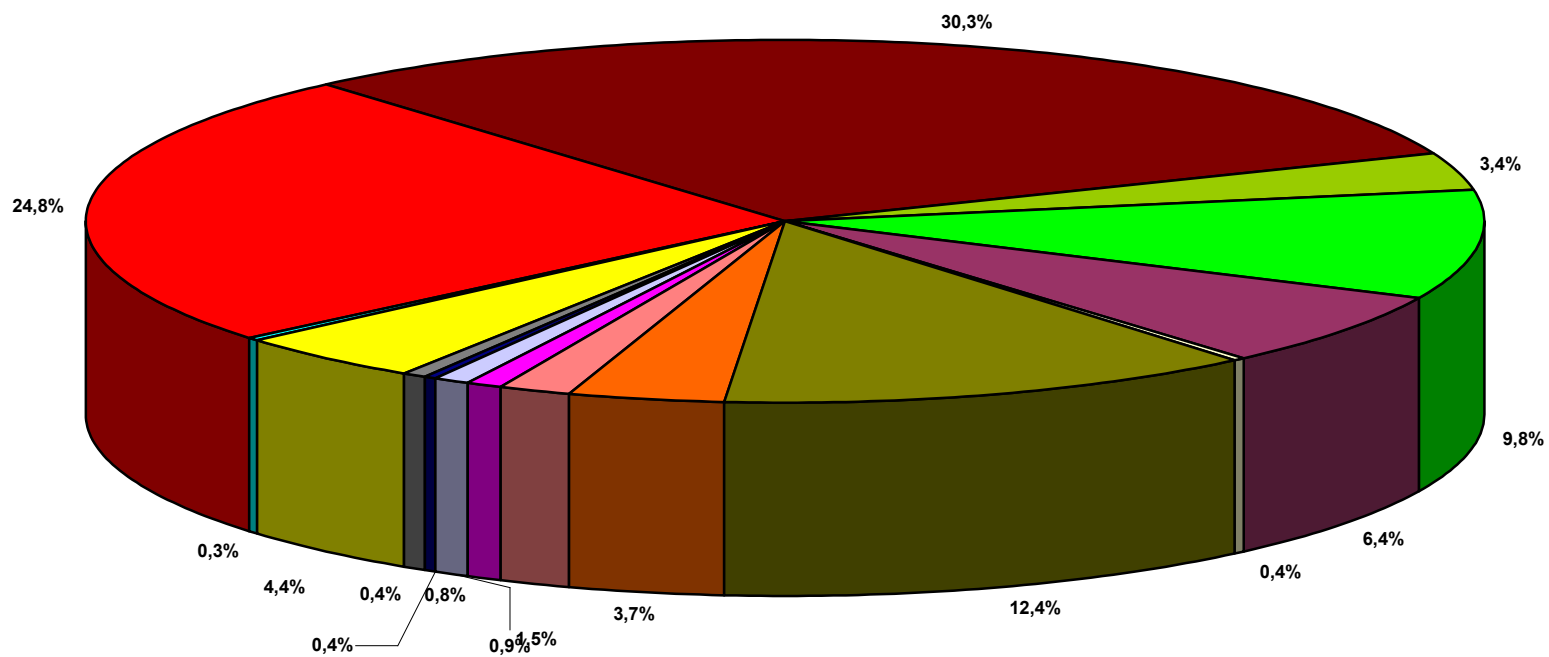
Рисунок 3. Распределение принятых анкет для участия в Государственной программе по уполномоченным органам



По-прежнему, наибольшее число соотечественников обратившихся по вопросу участия в Государственной программе в уполномоченные органы за рубежом было зафиксировано в Казахстане (30,3 %), Узбекистане (24,8 %), Молдове (12,4 %), Армении (9,8 %), Украине (8,3 %).

Кроме того, анкеты для участия в Государственной программе поступают от соотечественников, проживающих в Туркменистане, Беларуси, а также странах Евросоюза (Латвии, Литве, Эстонии, Германии, Польше, Португалии), Израиле, США и других государств.

Рисунок 4. Распределение принятых анкет для участия в Государственной программе по странам исхода



- | | | | | | | | |
|--|--|---|--|---|--|---|--|
| ■ Армения | ■ Киргизия | ■ Латвия | ■ Молдова | ■ Таджикистан | ■ Туркменистан | ■ Азербайджан | ■ Беларусь |
| ■ Германия | ■ Израиль | ■ Украина | ■ Литва | ■ Узбекистан | ■ Казахстан | ■ Другие страны | |

3. Мониторинг интенсивности переселения соотечественников в рамках Государственной программы в регионы Российской Федерации во III квартале 2011 г.

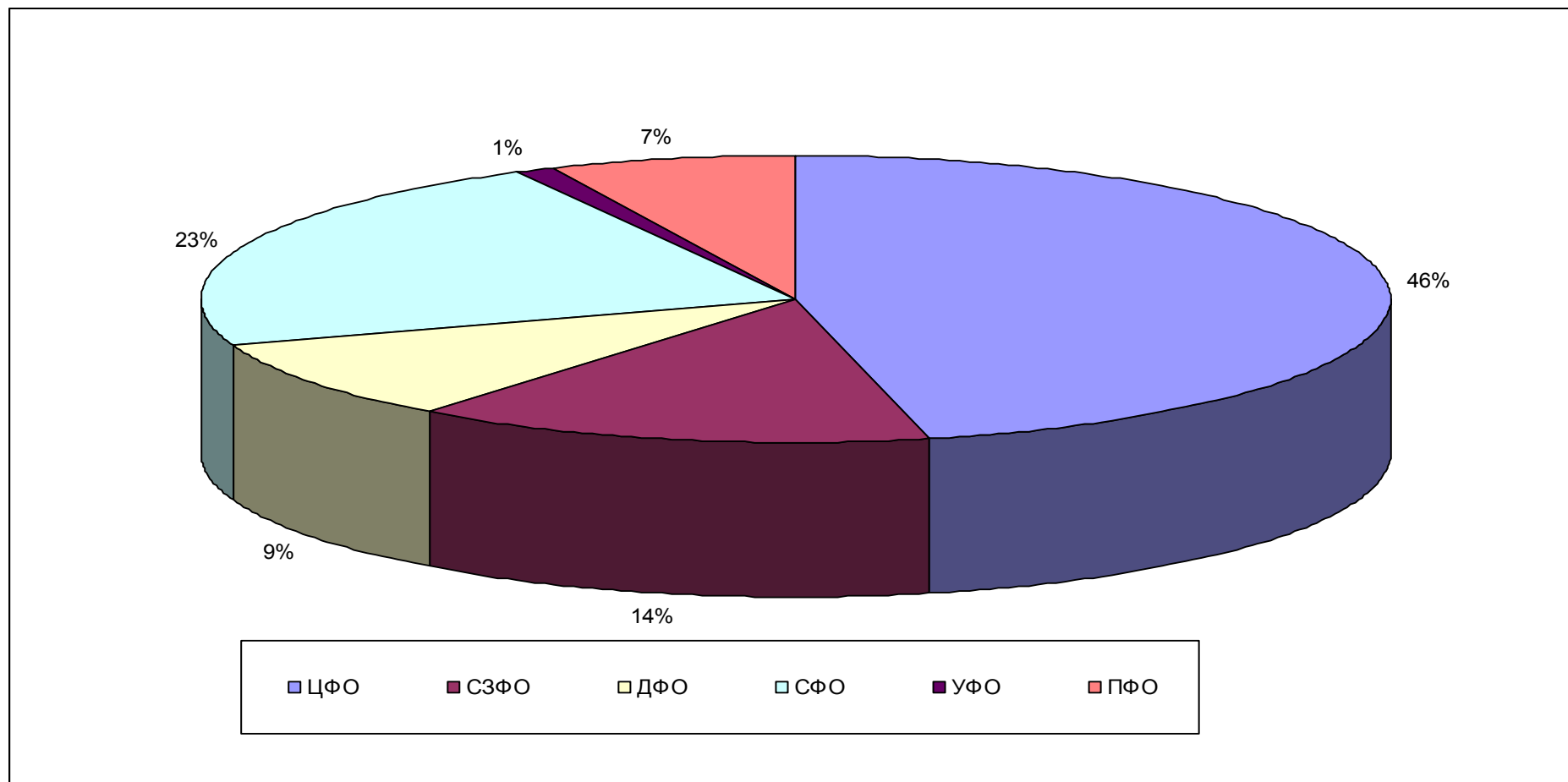
По данным, включенным в свидетельства, на территорию Российской Федерации во III квартале 2011 года прибыло 9330 соотечественников (участники Государственной программы и члены их семей). За все время реализации Государственной программы прибыло 53 536 соотечественников (участники Государственной программы и члены их семей).

Проведенный анализ динамики роста в сравнении с предыдущими годами свидетельствует об увеличении количества соотечественников, прибывших в Российскую Федерацию в рамках и на условиях Государственной программы.

Так, количество соотечественников, прибывших в Российскую Федерацию во III квартале 2011 года, увеличилось в 2,3 раза по сравнению с аналогичным периодом 2010 года.

Традиционно высокой остается доля соотечественников, прибывших в субъекты Российской Федерации, расположенные в Центральном, Сибирском и Северо-Западном федеральных округах, куда переселилось 46,5 %, 22,7 % и 14,2 % от общего количества прибывших в Россию в III квартале т.г. соотечественников, соответственно.

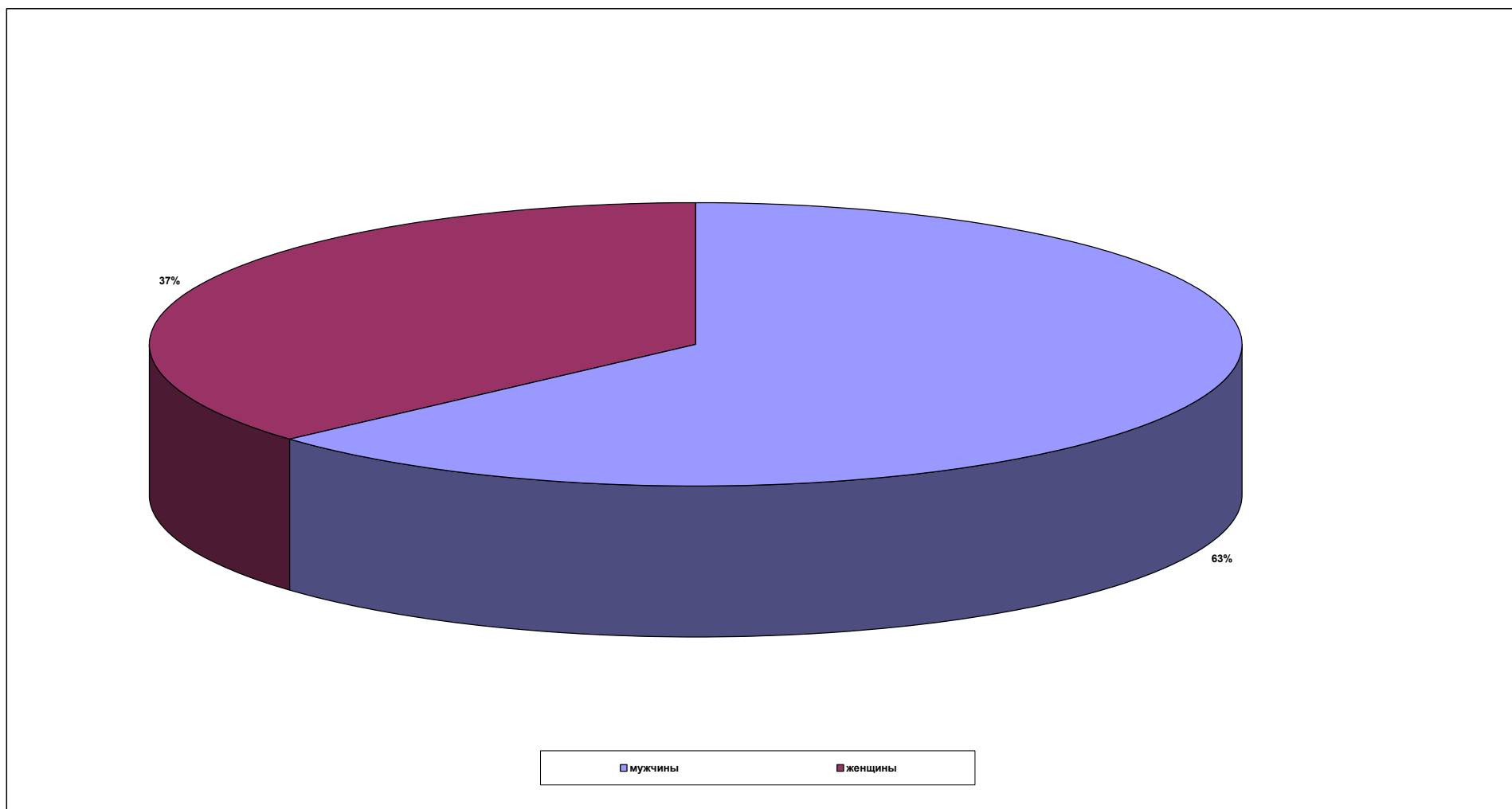
Рисунок 5. Доля прибывших в III квартале 2011 г. соотечественников в разрезе федеральных округов.



Структура демографических характеристик выглядит следующим образом: **63 %** прибывших соотечественников составляют мужчины, **37 %** – женщины.

Значимых различий по гендерному делению в федеральных округах не наблюдается.

Рисунок 6. Распределение анкет для участия в Государственной программе по полу (в процентах).



Большинство прибывших соотечественников проживают в городской местности (Рис. 7).

Рисунок 7. Распределение анкет для участия в Государственной программе по местности проживания (в %)

