

**МОНИТОРИНГ РЕАЛИЗАЦИИ ГОСУДАРСТВЕННОЙ ПРОГРАММЫ
ПО ОКАЗАНИЮ СОДЕЙСТВИЯ ДОБРОВОЛЬНОМУ ПЕРЕСЕЛЕНИЮ
В РОССИЙСКУЮ ФЕДЕРАЦИЮ
СООТЕЧЕСТВЕННИКОВ, ПРОЖИВАЮЩИХ ЗА РУБЕЖОМ,
НА ТЕРРИТОРИЯХ ВСЕЛЕНИЯ СУБЪЕКТОВ РОССИЙСКОЙ ФЕДЕРАЦИИ
НА I КВАРТАЛ 2011 ГОДА.**

1. Введение

Одним из важнейших направлений российской миграционной политики является оказание содействия добровольному переселению в Российскую Федерацию соотечественников, проживающих за рубежом.

Сегодня для страны крайне важен их интеллектуальный вклад в развитие российской экономики, науки и культуры и модернизацию государства. Владеющие русским языком, воспитанные в традициях российской культуры и не желающие терять связь с Россией соотечественники в наибольшей мере способны к адаптации и скорейшему включению в систему позитивных социальных связей российского общества.

В этой связи большое значение приобретает эффективная реализация Государственной программы по оказанию содействия добровольному переселению в Российскую Федерацию соотечественников, проживающих за рубежом, утвержденной Указом Президента Российской Федерации от 22 июня 2006 года № 637, которая прочно заняла свое место в системе мер, направленных на стабилизацию демографической ситуации в России.

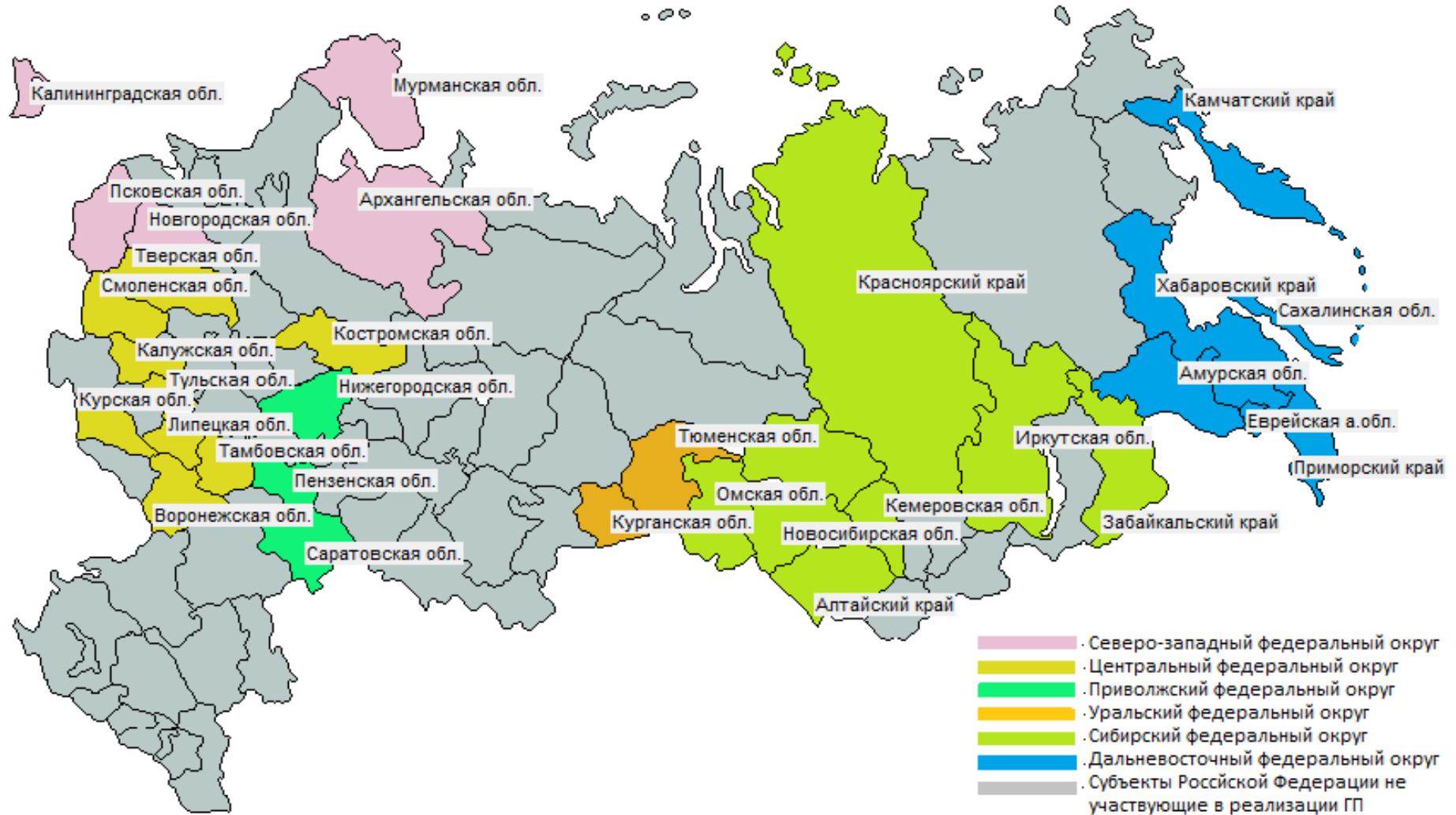
Настоящий документ подготовлен на основе результатов проведенного мониторинга реализации Государственной программы территориальными органами ФМС России, уполномоченными органами по реализации Государственной программы за рубежом (ФМС России). Основной целью мониторинга

являлся анализ достигнутых количественных показателей реализации Государственной программы по состоянию на I квартал 2011 года.

В I квартале реализацию региональных программ переселения осуществляли 32 субъекта Российской Федерации: Алтайский, Забайкальский, Красноярский, Камчатский, Приморский и Хабаровский края, Амурская, Архангельская, Воронежская, Иркутская, Калининградская, Калужская, Кемеровская, Костромская, Курская, Курганская, Липецкая, Мурманская, Нижегородская, Новгородская, Новосибирская, Омская, Пензенская, Псковская, Саратовская, Сахалинская, Смоленская, Тамбовская, Тверская, Тульская и Тюменская области, Еврейская автономная область.

По обращениям о предоставлении отсрочки разработки региональной программы переселения распоряжениями Правительства Российской Федерации от 28 марта 2010 г. №448-р, от 28 августа 2010 г. № 1259-р и от 1 марта 2011 года 329-р отсрочка разработки региональных программ переселения предоставлена: республикам Адыгея, Алтай, Башкортостан, Дагестан, Коми и Татарстан, Кабардино-Балкарской Республике, Астраханской, Белгородской Вологодской, Ивановской, Кировской, Томской, Московской, Ульяновской и Ярославской областям, а также г. Санкт-Петербург.

Рисунок 1. Субъекты Российской Федерации, участвующие в реализации Государственной программы



2. Организация работы с соотечественниками в части приема анкет для участия в Государственной программе и выдачи свидетельств участника Государственной программы.

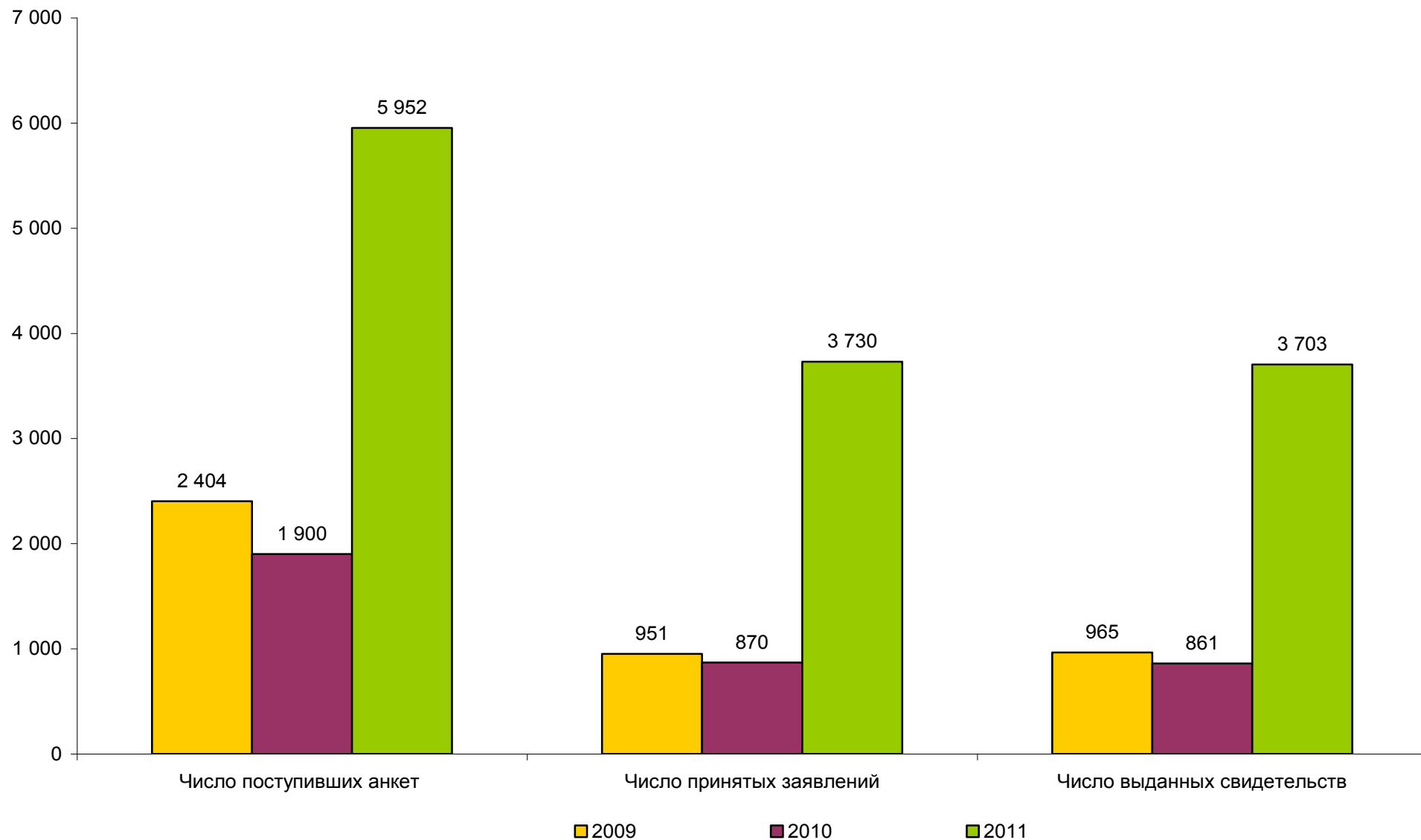
За I квартал 2011 года в уполномоченные органы за рубежом и территориальные органы ФМС России соотечественниками подано 5 952 анкет для участия в Государственной программе, всего на 11 371 человека.

С начала реализации Государственной программы, по состоянию на 31 марта 2011 года, подано 46 797 анкет, всего на 106 509 человек. Уполномоченными органами за рубежом и территориальными органами ФМС России выдано соотечественникам 21 761 свидетельств участника Государственной программы, из них в 2011 году - 3 703 свидетельств.

Количество принятых от соотечественников анкет для участия в Государственной программе в I квартале 2011 года увеличилось в 3,1 раза по сравнению с аналогичным периодом 2010 годом и в 2,5 раза по сравнению с I кварталом 2009 года.

Количество выданных свидетельств участника Государственной программы в I квартале 2011 года увеличилось в 4,3 раза по сравнению с аналогичным периодом 2010 года и в 3,8 раза по сравнению с I кварталом 2009 года.

Рисунок 2. Динамика работы по реализации Государственной программы в I квартале 2011г. по сравнению с I кварталом 2009г. и I кварталом 2010г.

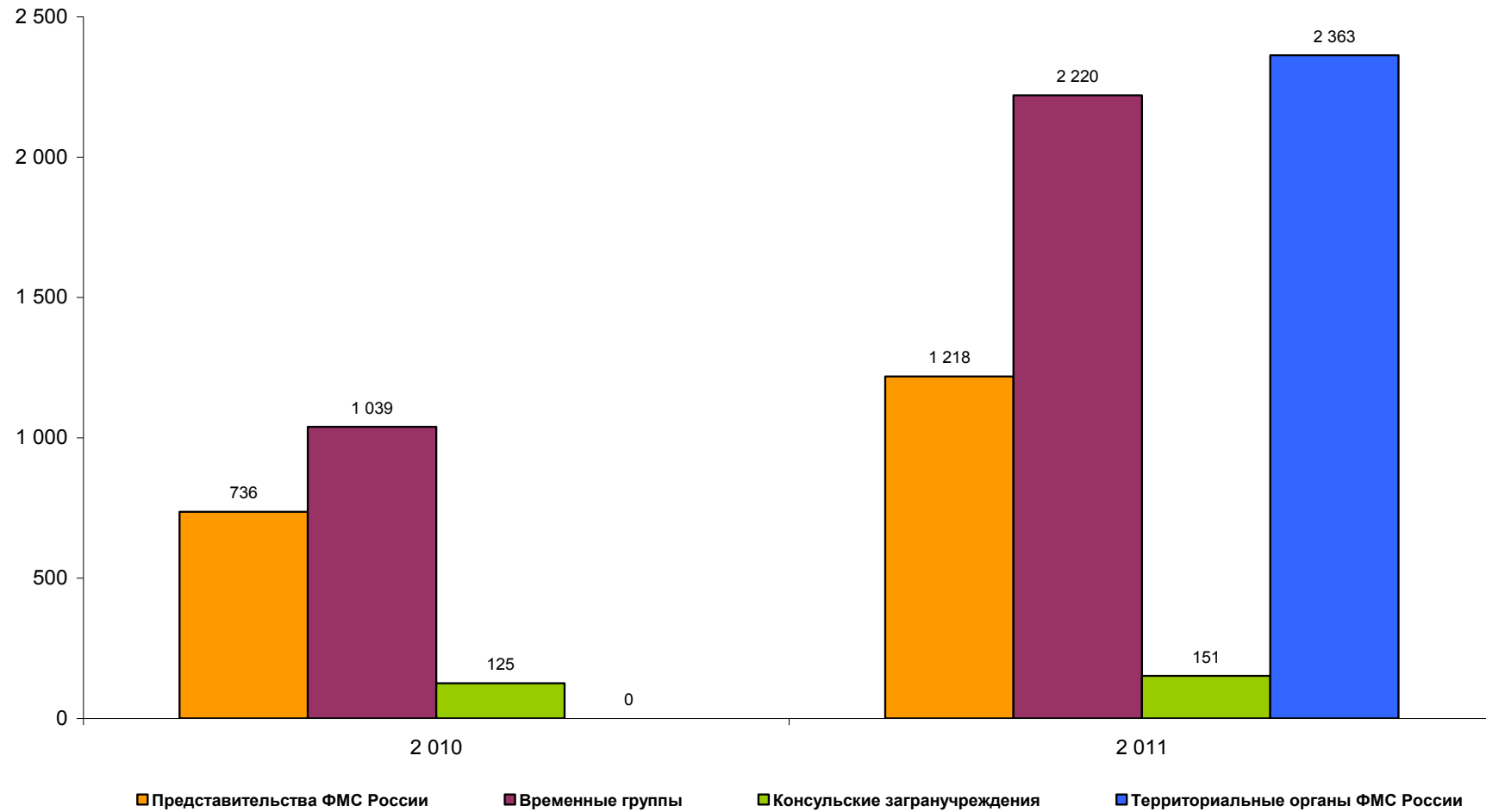


В течение I квартала 2011 года деятельность по реализации Государственной программы осуществлялась 5 представительствами (Армения, Киргизия, Латвия, Таджикистан, Туркменистан) и 2 представителями (Молдова, Украина) ФМС России за рубежом и около 60 загранучреждениями МИД России в более чем 40 государствах. Кроме того, при 15 дипломатических представительствах и консульских учреждениях Российской Федерации в 9 иностранных государствах функционировали временные группы по реализации Государственной программы, сформированные из специалистов ФМС России и МИД России: в Азербайджане (г. Баку), Республике Беларусь (г. Минск), Германии (г. Бонн), Израиле (г. Тель-Авиве), Казахстане (г. Алма-Ата, г. Астана, г. Уральск) Литве (г. Вильнюс, г. Клайпеда), Узбекистане (г. Ташкент), Украине (г. Симферополь, г. Львов, г. Одесса, г. Харьков) и Эстонии (г. Таллин), а также территориальными органами ФМС России, расположенными в 32 субъектах Российской Федерации, реализующих соответствующие региональные программы переселения.

При этом, наибольший вклад в работу с соотечественниками в сфере реализации Государственной программы внесли территориальные органы ФМС России, сотрудниками которых было принято 39,7 % анкет для участия в Государственной программе, сотрудниками временных групп было принято 37,3 % анкет для участия в Государственной программе. Представительства и представители ФМС России за рубежом приняли 20,5 % анкет. Загранучреждениями МИД России, при

которых нет временных групп по реализации Государственной программы, принято 2,5 % от общего количества принятых анкет.

Рисунок 3. Распределение принятых анкет для участия в Государственной программе по уполномоченным органам



По-прежнему, наибольшее число соотечественников обращается по вопросу участия в Государственной программе в уполномоченные органы за рубежом в Казахстане (28,6 %), Узбекистане (17,1 %), Украине (11,7 %), Молдове (10,1 %), Киргизии (9,5 %), Армении (6,9 %). Значительный миграционный потенциал сохраняется в Таджикистане (4,0 %).

Кроме того, анкеты для участия в Государственной программе поступают от соотечественников, проживающих в Туркменистане (2,8%), Грузии (2,5 %), Азербайджане (2,0%), а также странах Евросоюза (Латвии, Литве, Эстонии, Германии, Польше, Португалии), Израиле, США и других государств.

Анализ показывает, что по сравнению с аналогичным периодом прошлого года изменился гендерный состав потенциальных соотечественников. Так, из общего количества соотечественников, в I квартале т.г. изъявивших желание переселиться на постоянное место жительства в Российскую Федерацию, мужчины составляют 67 % (АППГ – 36 %), женщины – 33 % (АППГ – 64 %).

По сравнению с аналогичным периодом прошлого года изменился образовательный уровень соотечественников, подавших анкету для участия в Государственной программе. Несмотря на то, что процентный состав соотечественников с высшим образованием остался на уровне аналогичного периода прошлого года – 41 %, в два раза сократилось количество соотечественников, со средним специальным образованием и составило 22 % (АППГ – 44 %).

Рисунок 4. Распределение соотечественников, подавших анкеты для участия в Государственной программе по странам исхода

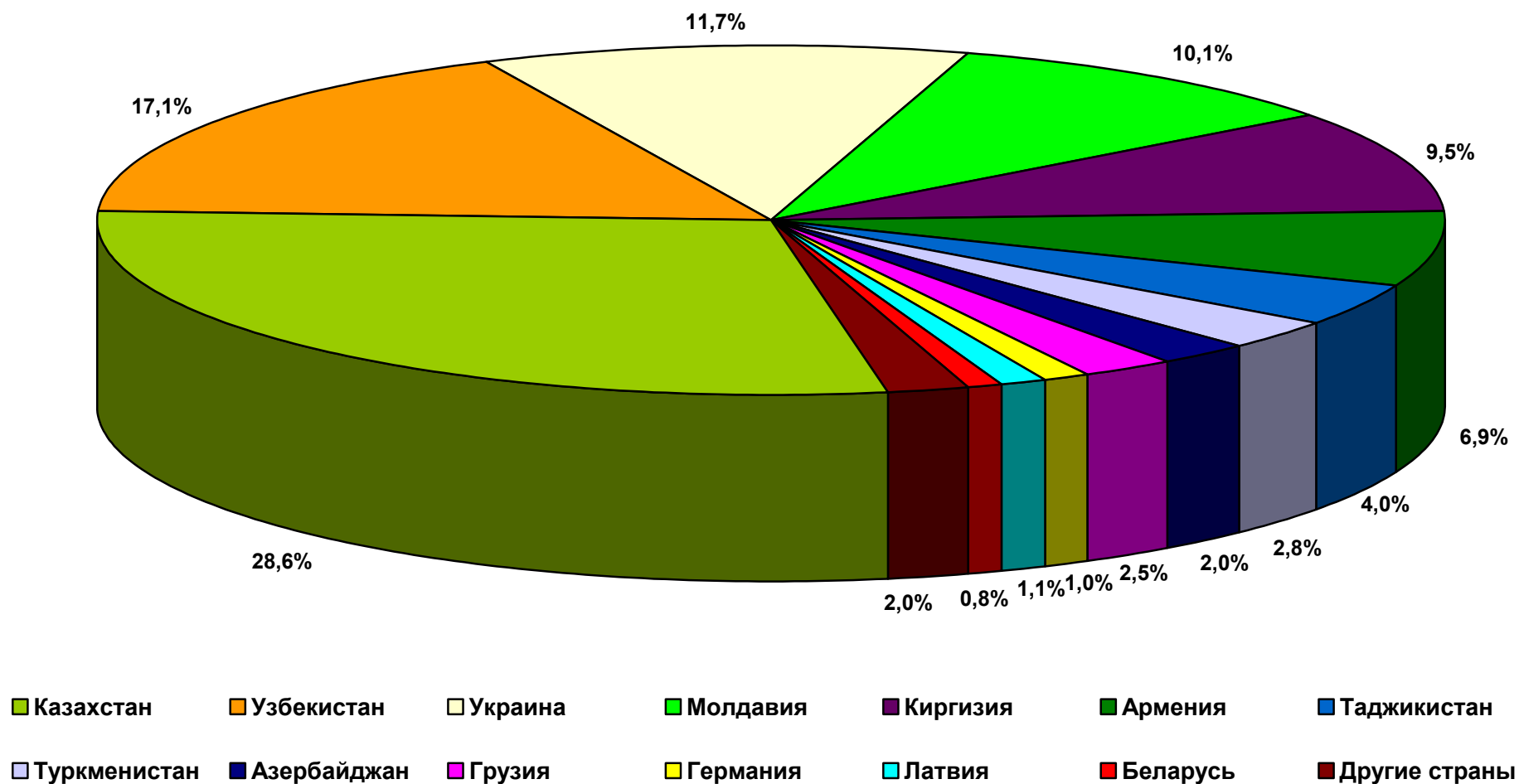


Рисунок 5. Сведения о гендерном делении соотечественников, подавших анкеты для участия в Государственной программе в I квартале 2011г. (I квартал 2010г.)

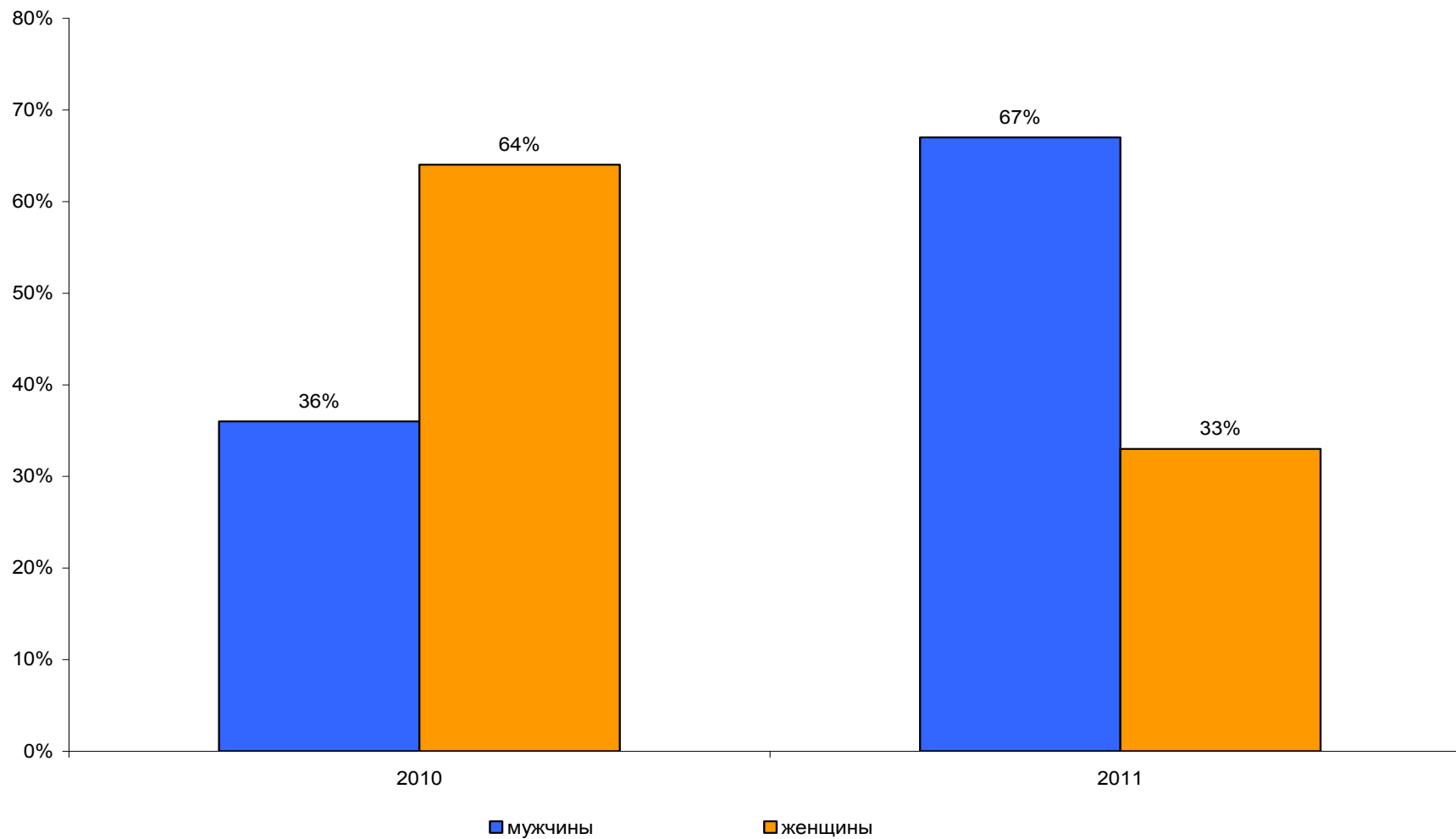
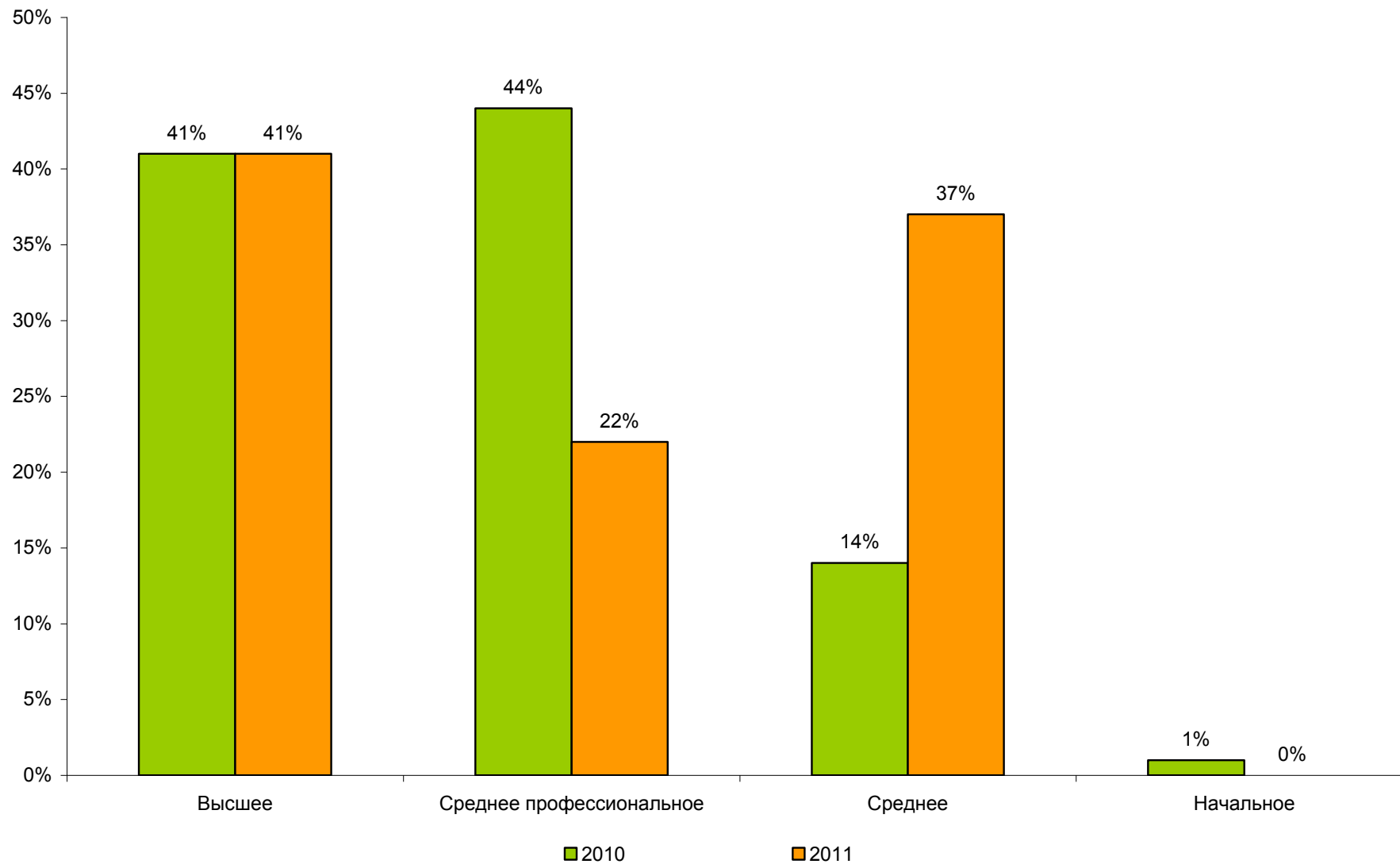


Рисунок 6. Распределение соотечественников, подавших анкеты для участия в Государственной программе по уровню образования в I квартале 2011г. (I квартал 2010г.)



4. Мониторинг интенсивности переселения соотечественников в рамках Государственной программы в регионы Российской Федерации в I квартале 2011г.

По данным, включенным в свидетельства, на территорию Российской Федерации в I квартале 2011 года прибыло 5497 соотечественников (участники Государственной программы и члены их семей). За все время реализации Государственной программы прибыл 36 628 соотечественников (участники Государственной программы и члены их семей).

Проведенный анализ динамики роста в сравнении с предыдущими годами свидетельствует об увеличении количества соотечественников, прибывших в Российскую Федерацию в рамках и на условиях Государственной программы.

Так, количество соотечественников, прибывших в Российскую Федерацию в I квартале 2011 года, увеличилось в 3,7 раза по сравнению с аналогичным периодом 2010 года и в 2,8 раза по сравнению с I кварталом 2009 года.

Информация о численности прибывших соотечественников в субъекты Российской Федерации, реализующие соответствующие региональные программы переселения, на основании свидетельств участника Государственной программы, предъявленных в территориальных органах ФМС России, приведена в таблице 1.

Численности принятых соотечественников по состоянию на 31 марта 2011г.¹

Субъект Российской Федерации	Начало реализации региональной программы переселения	Всего за время реализации ГП		В том числе в 1 квартале 2011		
		Участников ГП (чел.)	Всего (чел.)	Участников ГП (чел.)	Всего (чел.)	
ЦФО			8062	17648	1309	2343
1	Воронежская область	21.09.2009	320	638	117	180
2	Калужская область	06.11.2007	3458	7319	409	756
3	Костромская область	15.07.2010	98	142	62	88
4	Курская область	15.01.2009	613	1071	208	356
5	Липецкая область	19.12.2007	2404	6139	279	607
6	Смоленская область	07.06.2010	24	30	14	18
7	Тамбовская область	04.10.2007	406	851	31	50
8	Тверская область	07.11.2007	739	1458	189	288
9	Тульская область	11.01.2011	0	0	0	0
СЗФО			4637	10696	512	767
1	Архангельская область	05.05.2010	32	50	24	36
2	Калининградская область	21.05.2007	4501	10472	429	626
3	Мурманская область	06.09.2010	46	75	11	28
4	Новгородская область	27.09.2010	55	92	45	70
5	Псковская область	18.10.2010	3	7	3	7
ДФО			1129	1797	521	801
1	Камчатский край	05.11.2009	159	255	70	128
2	Приморский край	28.06.2007	389	603	183	294
3	Хабаровский край	27.06.2007	371	583	175	240
4	Амурская область	05.09.2007	177	303	76	109
5	Еврейская АО	23.03.2010	33	53	17	30

¹ Численность соотечественников приведена по данным, включенным в свидетельства участника Государственной программы, предъявленные в территориальных органах ФМС России

6	Сахалинская область	13.01.2011	0	0	0	0
	СФО		2595	4914	726	1139
1	Алтайский край	23.03.2010	37	56	13	16
2	Забайкальский край	07.04.2010	50	80	15	27
3	Красноярский край	23.08.2007	510	1168	52	95
4	Иркутская область	19.09.2007	516	856	241	337
5	Кемеровская область	11.09.2009	78	168	22	61
6	Новосибирская область	06.07.2007	870	1571	214	301
7	Омская область	05.08.2009	534	1015	169	302
	УФО		296	737	52	82
1	Курганская область	25.08.2009	10	18	5	5
2	Тюменская область	06.08.2007	286	719	47	77
	ПФО		419	836	181	365
1	Нижегородская область	11.09.2009	142	289	32	73
2	Пензенская область	08.07.2009	184	398	65	161
3	Саратовская область	22.06.2010	93	149	84	131
Всего			17138	36628	3301	5497